



INSTRUCCIONES DE USO

Silk'n™ es un poderoso aparato. Como tal, debe ser utilizado poniendo especial atención en la seguridad.



No se recomienda el uso de Silk'n™ en la cara o el cuello.



¡NO UTILIZAR Silk'n™ sobre piel bronceada o después de haberse expuesto al sol!

¡NO UTILIZAR Silk'n™ sobre tez naturalmente oscura!

No Seguro



¡Por favor lea todo el Manual del Usuario antes de comenzar el uso! Siga estrictamente todas las advertencias y precauciones de seguridad al utilizar Silk'n™!

Observación: Silk'n™ puede no ser efectivo sobre vello blanco y claro.

Derechos de autor © 2008 Home Skinovations Ltd. Todos los derechos reservados.

Fecha de impresión: Febrero del 2008

Home Skinovations Ltd. se reserva el derecho de hacer cambios en sus productos o especificaciones a fin de mejorar desempeño, fiabilidad o manufacturación. La información suministrada por Home Skinovations Ltd. se considera como certera y fiable al momento de su publicación. No obstante, Home Skinovations Ltd. no asume responsabilidad por su uso. No se otorga licencia alguna, implícita u otra, bajo ninguna patente o derechos de patente de Home Skinovations Ltd.

Ninguna parte del presente documento puede ser reproducida o transmitida en ninguna forma o por ningún medio, electrónico o mecánico, para cualquier propósito, sin el permiso explícito y escrito de Home Skinovations Ltd.

Los datos pueden ser cambiados sin aviso previo.

Home Skinovations Ltd. cuenta con patentes y aplicaciones pendientes de patentes, marcas registradas, derechos de autor u otros derechos de propiedad intelectual que cubren el tema contenido en el presente documento. El suministro del presente documento no le otorga derecho alguno a las mencionadas patentes, marcas registradas, derechos de autor u otros derechos de propiedad intelectual excepto lo previsto explícitamente en todo acuerdo escrito de Home Skinovations Ltd.

Las especificaciones están sujetas a todo cambio sin aviso previo.

Home Skinovations Ltd. Apolo Building, Shaar Yokneam, Casilla de Correos 533
Yokneam 20692 ISRAEL www.silkkn.com, info@silkkn.com

Toogas, Lda Portugal Portuguese / Spanish Language Distributor

Sitio de Internet: <http://www.silkniberica.com>

Correo electrónico: marketing@toogas.net

Índice

1. Antes de comenzar	6
1.1. “¿Qué es Silk’n™?”.....	6
1.2. El uso intencional de Silk’n™.....	6
2. Seguridad con Silk’n™	6
2.1. Con Silk’n™ la seguridad es lo primero	6
2.2. ¿Es Silk’n™ apropiado para Usted?.....	6
2.3. ¿Cuándo se debe evitar el uso de Silk’n™?.....	8
2.4. Precauciones – ¿Como utilizar Silk’n?.....	8
2.5. Reducir el riesgo de lesiones.....	9
2.6. Posibles efectos Secundarios al utilizar Silk’n™.....	10
3. Depilación a largo plazo con Silk’n™	11
3.1. ¿Cómo se puede depilar con luz?.....	11
3.2. ¿Qué impacto tiene la luz intensa pulsada sobre el crecimiento del vello?.....	12
3.3. ¿Qué tiene de diferente la tecnología Home Pulsed Light™ en Silk’n™?.....	12
3.4. Para obtener mejores resultados programe su depilación con Silk’n™..	12
4. Los primeros pasos con Silk’n™	13

4.1. Descripción del aparato Silk'n™	13
4.2. Contenido del equipo	13
4.3. Definición del Silk'n™	14
4.4. El primer tratamiento con Silk'n™	14
4.5. ¿Qué se debe esperar del tratamiento con Silk'n™?	15
4.6. Después del tratamiento con Silk'n™	16
5. Mantenimiento del Silk'n™	16
5.1. Limpieza del Silk'n™	16
5.2. Reemplazo del Cartucho de la Lámpara	17
6. Localización de fallas	17
6.1. "Mi Silk'n no se enciende"	17
6.2. "No se emite un pulso de luz cuando hago presión en el Botón de Pulso."	17
7. Servicio al cliente	18
8. Preguntas Frecuentes	18
9. Especificaciones	20
10. Rotulación	22
Declaración de conformidad de EC	22

1. Antes de comenzar

Antes de usar Silk'n™ por primera vez, se le ruega leer detenidamente el Manual del Usuario. Ponga especial atención a las secciones relacionadas a los procedimientos de uso del aparato, a la operación del aparato, y a los procedimientos posteriores al uso. Recomendamos que antes de cada uso de Silk'n™ vuelva a familiarizarse con el Manual del Usuario.



Silk'n™ es un poderoso aparato eléctrico. Como tal, debe ser utilizado poniendo especial atención en temas de seguridad. Por favor lea todas las advertencias y precauciones de seguridad antes del uso, y sigalas estrictamente al utilizar Silk'n™.

1.1 ¿Qué es Silk'n™?

Silk'n™ es un aparato basado en luz para la depilación a largo plazo y diseñado para el uso en el hogar.

1.2. El uso intencional de Silk'n™

Silk'n™ es un aparato manual que se vende sin prescripción, diseñado para la eliminación temporal del vello en individuos de tez clara (Tipos de piel Fitzpatrick I-IV) y vello marrón y negro.

Silk'n™ es un aparato para el uso en el hogar que depila emitiendo un pulso de luz el cual es absorbido por el pigmento en el folículo capilar entre la superficie de la piel que incapacita provisionalmente el folículo capilar.

Se puede utilizar Silk'n™ para eliminar vello corporal indeseado. Las áreas ideales para el uso de Silk'n™ también incluyen las axilas, la línea del bikini, brazos y piernas.

2. Seguridad con Silk'n™

2.1. ¿Con Silk'n™ la seguridad es lo primero

- **La tecnología HPL™ en Silk'n™ – Más seguridad con un nivel menor de energía**
La tecnología Home Pulsed Light™ es capaz de lograr resultados a largo plazo en la eliminación de vello utilizando una fracción del nivel de energía utilizado en otros equipos basados en el uso de luz. La baja energía utilizada en Silk'n™ reduce el potencial capaz de causar daño o complicaciones, y contribuye a su seguridad general.
- **Silk'n™ protege sus ojos**
El APARADOR Silk'n™ cuenta con una característica incorporada de seguridad para la protección de los ojos. Ha sido diseñado de manera que un pulso de luz no pueda ser emitido cuando el APARADOR enfrenta un espacio abierto. El conmutador de seguridad es activado solo cuando el cabezal del APARADOR está en pleno contacto con el tejido y al presionarlo.
- **Silk'n™ protege su piel**
La lente ÓPTICO 2X3cm² por el cual se envían los pulsos de luz reside dentro del cartucho DE LA lámpara en la PUNTA del APARADOR. Lo mencionado permite que el Silk'n™ proteja a su piel evitando el contacto directo entre el LENTE ÓPTICO y la piel.

2.2. ¿Es Silk'n™ apropiado para Usted?

Importante Información de Seguridad – ¡Leer antes del uso!

Silk'n™ no es apropiado para todas las personas. Por favor lee y considere la información de la siguiente sección a fin de decidir si su uso es indicado para Usted. Para más información y consejo personalizado también puede visitar www.silkniberica.com o el dominio de su Silk'n™ local.

¡Si tiene dudas respecto a su seguridad al usar Silk'n™, por favor consulte a su médico o dermatólogo!

● **¡NO UTILICE Silk'n™ si la complejión de su piel es naturalmente oscura!**

Silk'n™ elimina vello indeseado al dirigirse de manera selectiva al pigmento capilar. En el tejido alrededor también existen variadas cantidades de pigmento. La cantidad de pigmento en la piel de una particular persona, manifestada por la complejión de su piel, determina el grado de riesgo al ser expuesta al uso de Silk'n™.

El tratamiento de piel oscura con Silk'n™ puede tener resultados adversos como quemaduras, ampollas, y cambios en el color de la piel (hiper o hipo pigmentación).



¡NO UTILIZAR Silk'n™ en piel bronceada o después de exponerse al!

La piel bronceada, particularmente después de exponerse al sol, contiene grandes cantidades del pigmento Melanina. Lo mencionado aplica a todos los tipos de piel y complejiones, incluyendo aquellas que no parecen broncearse rápidamente. La presencia de grandes cantidades de Melanina expone la piel a un riesgo más alto cuando se utiliza Silk'n™.

Al utilizar Silk'n™ sobre piel recientemente expuesta a la luz del sol pueden aparecer efectos adversos como quemaduras, ampollas y cambios del color de la piel (hiper o hipo pigmentación).



¡NO UTILIZAR Silk'n™ sobre piel bronceada o después de exponerse al sol! Tal uso puede causar serias quemaduras o lesiones a la piel.
¡Se debe evitar la exposición al sol durante las 4 semanas previas al tratamiento con Silk'n™!

● **Silk'n™ no es recomendado para el uso en la cara o en el cuello.**

A diferencia del vello corporal, el vello facial en la mayoría de las mujeres se mantiene inactivo y oculto, mientras que solo crece una fracción de vello saliendo a la superficie. Al exponer el vello facial a los pulsos de luz de Silk'n™ se puede eliminar vello aparente pero al mismo tiempo se estimula el indeseado crecimiento de vello oculto.

El uso de Silk'n™ para eliminar vello facial puede causar seras lesiones a los ojos y puede estimular el crecimiento de vello facial. El aparato Silk'n™ no es efectivo sobre cabello naturalmente blanco, gris, rubio y rojo. Si su vello corporal es de los colores mencionados, Silk'n™ no tendrá efecto.



No se recomienda el uso de Silk'n™ en la cara o en el cuello.

2.3. ¿Cuándo se debe evitar el uso de Silk'n™?

Ciertas condiciones pueden prevenir provisoriamente el uso de Silk'n™. NO UTILIZAR Silk'n™ si aplica una de las siguientes condiciones:

- Si está embarazada o amamanta (lactancia).
- Si se ha expuesto a luz solar fuerte a una máquina de bronceado artificial durante los 28 días previos.
- Si tiene un tatuaje o maquillaje permanente en el área a tratar.
- Si tiene manchas oscuras marrones o negras, como pecas grandes, marcas de nacimiento, lunares o verrugas en el área a tratar.
- Si tiene eczema, soriasis, lesiones, heridas abiertas o infecciones activas, tales como herpes en el área a tratar. Guarde hasta que el área afectada se cure para utilizar Silk'n™.
- Si tiene un historial de formación de cicatrización coloide, sabida sensibilidad a luz (fotosensibilidad) o si se le administra una medicación que hace a la piel más sensible a la luz, incluyendo un agente anti-inflamatorio no esteroideo (como aspirina, ibuprofeno, acetaminophen), tetraciclina, fenotiazina, thiazide, diuréticos, sulfonilureas, sulfonamidas, DTIC, fluorouracil, vinblastine, griseofulvin, Alpha-Hydroxi Acids (AHAs), Beta-Hydroxi Acids (BHAs), Retin-A®, Accutane® y/o retinoides tópicos.
- Si tiene una condición cutánea anormal causada por diabetes, por ejemplo, o por otra enfermedad metabólica sistemática.
- Si actual o recientemente ha sido tratado/a con Ácidos Alpha-Hydroxi (AHAs), Ácidos Beta-Hydroxi (BHAs), Retin-A®, retinoides tópicos o ácido azelaico.
- Si ha sido tratado/a con Accutane® (isotretinoin) dentro de los últimos 6 meses.
- Si ha estado bajo un régimen de esteroides dentro de los últimos 3 meses.
- Si tiene un historial de erupciones de herpes en el área a tratar; a menos que haya consultado a su médico y haya recibido tratamiento preventivo antes de utilizar Silk'n™.
- Si sufre de epilepsia.
- Si tiene un implante activo, como un marcapasos, un aparato de incontinencia, un bomba de insulina, etc.
- Si sufre de una enfermedad relacionada a la fotosensibilidad, como porfiria, erupción de luz polimórfica, solar urticaria, lupus, etc.
- Si tiene un historial de cáncer de piel o áreas con potencial de tumores malignos en la piel.
- Si ha sido tratado/a con rayos o quimioterapia dentro de los últimos 3 meses.
- Si sufre de cualquier otra condición que según la opinión de su médico podría hacer que el tratamiento resulte inseguro.

¡Si tiene dudas respecto a su seguridad al usar Silk'n™, por favor consulte a su médico o dermatólogo!

2.4. Precauciones – ¿Como utilizar Silk'n?

- ¡Elija CON CUIDADO los niveles de energía!

El nivel de energía se refiere a la intensidad del pulso de luz que es proyectada sobre su piel durante el uso, desde el nivel más bajo (-) hasta el más alto (+). Las Luces Indicadoras en el Panel de Control demuestran el nivel de energía en el cual está programada la máquina. A medida que aumenta el nivel, aumentan los resultados del tratamiento así como el riesgo de exponerse a efectos secundarios (ver abajo "Posibles efectos secundarios")

¡Siempre comience su primer uso de Silk'n™ en el nivel de energía más bajo (una luz en “-”)!)

Solo si experiencia poca o ninguna incomodidad durante y después del uso de Silk'n™ en el nivel de energía más bajo, puede elevar un paso en el nivel de energía mediante una Luz Indicadora la próxima vez que use Silk'n™, y continuar de la misma manera con cada sesión de depilación subsiguiente. Para instrucciones detalladas sobre la determinación del nivel de energía vea la casilla “Nivel de Energía” en la sección 4.4 – “Tratamiento con Silk'n™ por primera vez”.

● **¡Evite efectos adversos!**

No trate la misma área de piel más de una vez en cada sesión de depilación!

¡Trate de evitar pulsos solapados!

Si su piel se ampolla o quema ¡interrumpa inmediatamente el uso!

● **¡Evite complicaciones después del uso de Silk'n™!**

No exponga al sol áreas de piel tratadas. Verifique que protege cuidadosamente la piel tratada con bloqueador solar, a lo largo de todo el período de depilación y por lo menos durante las 2 semanas siguientes a la última sesión de depilación.

- Siempre afeite el área a ser tratada y asegure que la piel está limpia y seca antes de utilizar Silk'n™.
- Cubra manchas oscuras marrones o negras, como pecas grandes, marcas de nacimiento, tatuajes, lunares o verrugas antes de la aplicación de Silk'n™.
- Nunca mire directamente a la luz que sale del Aplicador y del Cartucho de la Lámpara de Silk'n™.
- No utilice Silk'n™ en los pezones y genitales (masculinos o femeninos).
- No utilice Silk'n™ en ninguna parte del cuerpo en que más tarde deseará tener vello.
- No utilice Silk'n™ para ningún otro propósito ajeno a la depilación.
- Nunca señale con el Aplicador de Silk'n™ intentando emitir un pulso de luz en un espacio abierto. Siempre asegure que el Aplicador está apuntando hacia la piel y está en pleno contacto con ésta durante la aplicación.
- Retire el Aplicador de Silk'n™ de la piel si la piel o el Aplicador están muy calientes.
- Nunca use líquidos inflamables como alcohol (incluso perfume, desinfectantes u otras sustancias que contienen alcohol) o acetona para limpiar la piel previamente al uso de Silk'n™.
- El uso del Silk'n™ puede causar cambios provisionales de pigmentación (Ver abajo “Posibles efectos secundarios”).
- Mantener el aparato fuera del alcance de los niños. No utilizar Silk'n™ sobre niños ni permitirles utilizarlo.

2.5. Reducir el riesgo de lesiones

Como con cualquier otro aparato eléctrico se deben adoptar ciertas precauciones a fin de asegurar su seguridad al utilizar Silk'n™.

● **¡Mantener Silk'n™ alejado del agua!**

Silk'n™ es un aparato eléctrico. Como tal, siempre debe estar alejado del agua. No colocar ni almacenar el Silk'n™ en un lugar desde el que pueda caer o ser empujado dentro de la bañera o cualquier recipiente que contiene agua. No colocar ni dejar caer en el agua o cualquier otro líquido.

Lo indicado abajo puede causar una electrocución seria:

No usar Silk'n™ mientras se está bañando.

No usar Silk'n™ si se moja o humedece.

No coger Silk'n™ si se ha caído en el agua.

- Desenchufar Silk'n™ inmediatamente si se ha caído en el agua.



¡Mantener Silk'n™ alejado del agua!

● **¡Nunca abra Silk'n™!**

No intente abrir ni reparar su aparato Silk'n™. Si abre el aparato Silk'n™ puede exponer los componentes eléctricos peligrosos y a la energía de pulsaciones de luz, ambos casos pueden causar serios daños corporales y/o permanentes lesiones en los ojos.



No intente abrir o reparar su aparato Silk'n™. Solo los centros de reparaciones autorizados de Silk'n™ tienen el permiso para efectuar reparaciones.

- El intento de abrir Silk'n™ también puede dañar el aparato anulando la garantía. Por favor contacte al Servicio al Cliente de Silk'n™ si cuenta con un aparato roto o dañado que necesita reparación.
- Use Silk'n™ sólo para uso intencional y de acuerdo con lo descrito en el manual.
- Nunca se debe dejar Silk'n™ desatendido mientras está enchufado.
- No haga funcionar Silk'n™ si tiene un cordón o enchufe dañados y mantenga el cordón de electricidad alejado de superficies calientes.
- No utilice Silk'n™ si ve o huele humo mientras el aparato está en uso.
- No utilice Silk'n™ si no funciona correctamente o si parece estar dañado.
- No utilice Silk'n™ si el ventilador en su **APLICADOR** está rajado, se sale o si falta.
- No utilice Silk'n™ si la cubierta exterior está agrietada o si se sale.
- No utilice Silk'n™ con un **CARTUCHO DESECHABLE DE LÁMPARA** dañado o si su Lente óptico está rajado, mellado o si falta.
- Siempre desenchufe el Silk'n™ de la toma eléctrica, inmediatamente después del uso.
- Desenchufe Silk'n™ antes de limpiarlo.
- No use Silk'n™ con añadidura o accesorios de todo tipo no recomendados por Ltd.

2.6. Posibles efectos Secundarios al utilizar Silk'n™

Cuando es utilizado de acuerdo con las instrucciones, son inusuales los efectos secundarios y las complicaciones asociados al uso de Silk'n™. No obstante, todo procedimiento cosmético, incluyendo aquellos diseñados para uso doméstico, involucra algún grado de riesgo. Por lo tanto, es importante que comprenda y acepte los riesgos y complicaciones que podrían suceder con los sistemas de depilación a pulso de luz diseñados para el uso en el hogar.

● **Pequeña incomodidad en la piel**

A pesar de que la depilación en el hogar mediante pulso de luz es generalmente muy bien tolerada, la mayoría de los usuarios sienten una leve incomodidad durante el uso, usualmente descrita como una leve sensación de hormigueo en las áreas de piel tratadas. La sensación de hormigueo generalmente perdura durante la aplicación misma o durante unos pocos minutos después. Toda incomodidad más allá de la mencionada es anormal y significa que no debe continuar el uso de Silk'n™ ya que Usted es incapaz de tolerar la aplicación de depilación o que el nivel de energía determinado es demasiado alto.

● **Rojez de la piel**

Su piel puede ponerse roja inmediatamente después de usar Silk'n™ o dentro de las 24 horas después del uso. La rojez generalmente se disipa dentro de 24 horas. Consulte a su médico si la rojez no desaparece dentro de 2 ó 3 días.

● **Aumento de la sensibilidad de la piel**

La piel de las zonas tratadas es más sensible, por lo tanto podrá sentir sequedad o escamas en la piel.

● **Heridas y quemaduras en la piel**

Muy raramente, después de la aplicación pueden aparecer quemaduras o lesiones en la piel. La herida o quemadura puede requerir varias semanas para cicatrizar; y extremadamente inusual, puede dejar una cicatriz permanente.

- **Cicatriz**

Aunque muy raro, puede quedar una cicatriz permanente. Usualmente cuando queda una cicatriz ésta tiene la forma de una lesión plana y blanca sobre la piel (hipotrópica). No obstante, puede también ser grande y roja (hipertrópica) o grande y que se extiende más allá de los márgenes de la lesión misma (coloide). Pueden ser requeridos subsiguientes tratamientos estéticos para mejorar la apariencia de la cicatriz.

- **Cambios de pigmentación**

Silk'n™ tiene como objetivo el folículo capilar; en particular las células pigmentadas en el folículo y el folículo capilar mismo. Sin embargo existe el riesgo de hiperpigmentación provisoria (aumento de pigmento o decoloración marrón) o hipopigmentación (se pone blanco) de la piel circundante. Este riesgo de cambios en la pigmentación cutánea es mayor en personas con tonos de piel oscuros.

Usualmente la decoloración o los cambios de pigmento en la piel son temporales y raramente ocurre la hiperpigmentación o hipopigmentación permanente.

- **Excesiva rojez e hinchazón**

En casos poco comunes la piel tratada puede volverse muy roja e hinchada. Esto es más común en las áreas sensibles del cuerpo. La rojez y la hinchazón deben disminuir dentro de dos a 7 días y el tratamiento debe incluir la frecuente aplicación de hielo. Es permitida la limpieza suave pero se debe evitar exponerse al sol.

- **Infección**

La infección de la piel es sumamente rara pero aún así es posible el riesgo después de una quemadura de la piel o una herida causada por Silk'n™

- **Contusiones**

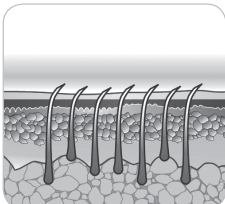
Son muy raras, el uso de Silk'n™ puede causar contusiones azules-violetas que pueden durar de 5 a 10 días. Al desvanecerse las contusiones puede generarse una decoloración marrón herrumbre en la piel (hiperpigmentación) que puede ser permanente.

3. Depilación a largo plazo con Silk'n™

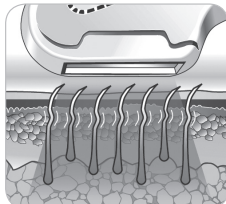
Silk'n™ es un aparato personal basado en luz para la depilación a largo plazo. El proceso de depilación basado en láser y luz es bien conocido y está bien establecido. Se ha probado en el uso clínico alrededor del mundo por más de 15 años como una manera segura y efectiva de lograr la reducción de vello a largo plazo.

3.1. ¿Cómo se puede depilar con luz?

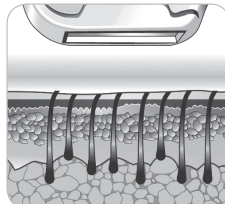
La depilación mediante luz se base en la teoría de foto termólisis selectiva en la cual la energía óptica es utilizada para incapacitar el crecimiento capilar. A fin de lograr tal efecto térmico, el folículo capilar necesita absorber la luz de manera selectiva y transformarla en calor; lo cual es logrado de manera selectiva cuando la energía óptica enviada al tejido es mayormente absorbida por el pigmento del folículo capilar; mientras que la piel y el tejido circundante se mantiene frío. La Melanina es el pigmento responsable de la absorción de la luz en el folículo capilar; lo cual genera el calor que eventualmente incapacita el crecimiento del pelo. Por lo tanto cuanto más melanina haya en el cabello (o sea cuanto más oscuro es el cabello) puede absorberse más luz y la luz puede ser más efectiva para eliminar el vello.



Antes de la aplicación de Silk'n™



Durante el pulso de Silk'n™



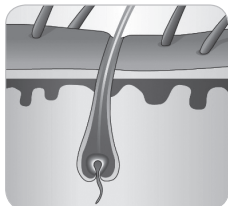
Después de la aplicación de Silk'n™

3.2. ¿Qué impacto tiene la luz intensa pulsada sobre el crecimiento del vello?

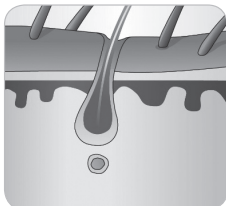
Cada cabello en nuestro cuerpo pasa por las tres etapas del ciclo de crecimiento: Anagen, Catagen y Telogen. Estas fases tienen un importante impacto sobre cómo funciona el proceso de depilación mediante luz.

Anagen es la fase de crecimiento de cabello mientras que Catagen y Telogen, son fases de inactivas.

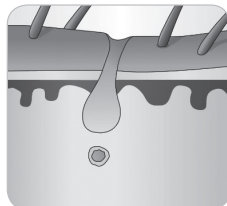
El tiempo que lleva para completar todo el ciclo de crecimiento del cabello varía entre una persona y otra y del lugar en el cuerpo, pero normalmente dura entre 18 a 24 meses. En cualquier momento dado la mayoría de los folículos capilares en toda área del cuerpo están en las fases latentes. Estos cabellos latentes no pueden ser afectados por Silk'n™. No obstante, los cabellos en la fase de crecimiento Anagen responderán a las aplicaciones de Silk'n™. Es importante comprender que puede llevar un ciclo de crecimiento completo para completar los resultados de la depilación con Silk'n™.



Anagen – Fase de crecimiento



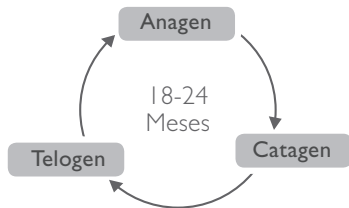
Catagen – fase inactiva



Telogen – fase inactiva Anagen

3.3. ¿Qué tiene de diferente la tecnología Home Pulsed Light™ en Silk'n™?

Silk'n™ utiliza la patente pendiente de la tecnología Home Pulsed Light™ (HPL™) desarrollada por los científicos de Home Skinovations exclusivamente para la depilación en el hogar, de vello indeseado de manera segura y efectiva. La tecnología permite que Silk'n™ sea un aparato pequeño, portátil y de fácil funcionamiento en comparación con otros sistemas similares. Como los otros sistemas a base de luz y láser, HPL™ usa energía de luz para atacar el pigmento melanina en el cabello.



3.4. Para obtener mejores resultados programe su depilación con Silk'n™

Un ciclo completo normal de crecimiento de cabello puede llevar de 18 a 24 meses. Durante tal periodo pueden ser requeridas múltiples sesiones de depilación con Silk'n™ a fin de lograr la depilación a largo plazo.

La eficiencia de la depilación varía de una persona a la otra de acuerdo al lugar en el cuerpo, el color del cabello, y de cómo es utilizado Silk'n™.

Plan típico para la depilación con Silk'n™ durante un ciclo completo de crecimiento del cabello:

- Las primeras 3-4 sesiones de depilación con Silk'n™ serán con un intervalo aproximado de dos semanas entre sesión y sesión.
- Las sesiones 5-7 de depilación con Silk'n™ serán con un intervalo aproximado de cuatro semanas entre sesión y sesión.
- Luego, generalmente se usa nuevamente Silk'n™ de vez en vez si y cuando es necesario, hasta que se logran los resultados a largo plazo.

El mantenimiento típico con Silk'n™ después de lograr la depilación a largo plazo:

Debido a cambios hormonales o fisiológicos de otra índole, los folículos latentes pueden volverse activos. Puede que de vez en vez sea necesario el mantenimiento de la depilación con Silk'n™.

4. Los primeros pasos con Silk'n™


4.1. Descripción del aparato Silk'n™

Su Silk'n™ consiste en una UNIDAD BÁSICA y en un APLICADOR.

En la UNIDAD BÁSICA puede hallar el PANEL DE CONTROL de Silk'n™ incluyendo el conmutador de encendido y apagado (On/Off) Y LA LUZ INDICADORA DE CORRIENTE, los BOTONES DE NIVEL DE ENERGÍA y las LUCES INDICADORAS DEL NIVEL DE ENERGÍA, el conmutador AUDIO DE ENCENDIDO Y APAGADO (AUDIO On/Off), INDICADOR DE DISPONIBILIDAD, LUZ INDICADORA DE ALARMA DEL SISTEMA y las LUCES INDICADORAS DE 90% Y 100% DE USO DEL CARTUCHO.

En el APLICADOR de Silk'n™ podrá hallar el BOTÓN DE PULSO. El CARTUCHO DE LA LÁMPARA DESECHABLE está ubicado en el cabezal DEL APLICADOR.

- 1 UNIDAD BÁSICA
- 2 APLICADOR
- 3 BOTÓN DE PULSO
- 4 CARTUCHO DE LA LÁMPARA DESECHABLE
- 5 PUNTA DEL APLICADOR
- 6 PANEL DE CONTROL
- 7 CONMUTADOR On/Off
- 8 LUZ INDICADORA DE CORRIENTE
- 9 BOTONES PARA DETERMINAR EL NIVEL DE ENERGÍA
- 10 LUCES INDICADORAS DEL NIVEL DE ENERGÍA
- 11 LUZ INDICADORA DE DISPONIBILIDAD
- 12 CONMUTADOR AUDIO On/Off
- 13 LUZ INDICADORA DEL USO DE 90% DEL CARTUCHO
- 14 LUZ INDICADORA DEL 100% DEL CARTUCHO
- 15 LUZ INDICADORA DE ALARMA DEL SISTEMA



4.2. Contenido del equipo.

Al abrir el paquete de Silk'n™ hallará las siguientes partes:

- UNIDAD BÁSICA y APLICADOR de Silk'n™
- Un cordón AC
- Un SEGUNDO CARTUCHO DE LÁMPARA DESECHABLE
- El presente Manual para el Usuario y in folleto Guía para el Comienzo Rápido
- Un DVD instructivo.

4.3. Definición de Silk'n™

1. Quitar la UNIDAD BÁSICA, el APLICADOR y otros componentes de Silk'n™ de la caja.
2. Insertar el APLICADOR en su lugar en la UNIDAD BÁSICA de Silk'n™.
3. Verificar que el CARTUCHO DE LA LÁMPARA DESECHABLE está correctamente insertado en el APLICADOR.
4. Enchufar el cordón eléctrico en el enchufe hembra de la UNIDAD BÁSICA de Silk'n™.
5. Enchufar el otro extremo del cordón eléctrico en una toma de corriente.

Su Silk'n™ ya está listo para funcionar.

4.4. El primer tratamiento con Silk'n™

La piel debe estar afeitada, limpia, seca y sin polvos, antitranspirantes o desodorantes.

1. Presionar el conmutador de corriente *On/Off* para encender Silk'n™.
2. Poco después de presionar el *CONMUTADOR On/Off*, se encenderá la LUZ INDICADORA DE DISPONIBILIDAD acompañada por un sonido que indica que su Silk'n™ está preparado para dar su primer pulso.
3. Su Silk'n™ está automáticamente programado en el nivel más bajo de energía.

Nivel de Energía

El nivel de energía determina la intensidad del pulso de luz que Silk'n™ envía a su piel, desde el nivel más bajo (-) hasta el nivel más alto (+). Las LUZES INDICADORAS correspondientes en el PANEL DE CONTROL representan el aumento de energía. A medida que aumenta el nivel de energía, aumenta el resultado de la depilación así como el riesgo de sufrir efectos secundarios y complicaciones.

Siempre comience su primer sesión de depilación con Silk'n™ al nivel más bajo de energía.

Solo si experiencia poca o ninguna incomodidad durante y después del uso de Silk'n™ en el nivel de energía más bajo, puede elevar un paso en el nivel de energía mediante una LUZ INDICADORA la próxima vez que use Silk'n™, y continuar de la misma manera con cada sesión de depilación subsiguiente.



No eleve el nivel de energía si experimenta incomodidad anormal durante o después del tratamiento con Silk'n™ (Ver sección 2.6 – "Posibles efectos Secundarios").

No eleve el nivel de energía durante una sesión de depilación aún si no siente incomodidad. La incomodidad también puede aparecer algún tiempo después de terminada la sesión.

Siempre que se enciende Silk'n™ su nivel de energía será vuelto a poner automáticamente en el nivel de energía más bajo. Se encenderá solo una LUZ INDICADORA DEL NIVEL DE ENERGÍA.

Para determinar el nivel de energía, se deben presionar los BOTONES DE NIVEL DE ENERGÍA utilizando "-" o "+" para disminuir o aumentar respectivamente el nivel de energía. El número de LUZES INDICADORAS DEL NIVEL DE ENERGÍA coincidirán con el cambio del nivel de energía.

Para su seguridad, al utilizar Silk'n™ por primera vez el sistema se programa automáticamente para enviar los primeros 50 pulsos al nivel más bajo de energía, y los siguientes 200 pulsos hasta el nivel 3.

Para cancelar estas programaciones de seguridad presione y mantenga simultáneamente los BOTONES DE NIVEL DE ENERGÍA utilizando "-" o "+" hasta oír 2 chasquidos consecutivos. Para restaurar la programación de seguridad presione y mantenga simultáneamente los BOTONES DE NIVEL DE ENERGÍA Utilizando "-" o "+" hasta oír 3 chasquidos consecutivos.

4. Presionando firmemente, aplique el **CABEZAL DEL APLICADOR** contra la piel. Verifique que la piel que está por tratar está estirada de forma pareja e igual, y que el **CABEZAL DEL APLICADOR** está en pleno contacto con la piel.

5. Presione el **BOTÓN DE PULSO** para emitir un pulso. Verá un flash de luz y oirá un leve sonido como un chasquido. Este es el pulso de luz normal de Silk'n™.

6. Después de emitir un pulso, retire el cabezal **APLICADOR** de la piel. Silk'n™ se recargará para el DEL próximo pulso.

7. Después de unos 3.5 segundos aproximadamente se volverá a encender la **LUZ INDICADORA DE DISPONIBILIDAD**, acompañada por un chasquido, para indicar que su Silk'n™ está preparado para el próximo pulso.

8. Continúe administrando pulsos hasta que se ha tratado completamente el área deseada.

Observación: dado que este intenso pulso puede ser nocivo para sus ojos, se recomienda que cierre brevemente los ojos antes de presionar el **BOTÓN DE PULSO**.



Presionando firmemente, aplique el **CABEZAL DEL APLICADOR** contra la piel



Observación: dado que este intenso pulso puede ser nocivo para sus ojos, se recomienda que cierre brevemente los ojos antes de presionar el **BOTÓN DE PULSO**.

Cobertura de áreas de piel

Los pulsos de Silk'n™ deben ser administrados en filas, comenzando en un extremo de cada fila y progresando consiguientemente hacia el otro extremo. Esta técnica permite un mejor control de la cobertura de la piel, y ayuda a evitar tratar la misma área más de una vez y solapar áreas de piel.

Al ser aplicada a la piel, el cabezal **DEL APLICADOR** de Silk'n™ está diseñada para crear unas marcas de presión temporales sobre el área tratada. Estas marcas visibles pueden ser utilizadas para ubicar correctamente el próximo pulso.



¡Trate de evitar que se solapen los pulsos!

¡No tratar la misma área de piel más de una vez por sesión de depilación!

¡Si su piel se ampolla o quema, **INTERRUMPA INMEDIATAMENTE EL USO!**

4.5. ¿Qué se debe esperar del tratamiento con Silk'n™?

Para muchas personas, el uso de Silk'n™ puede ser su primera experiencia con un aparato basado en luz y diseñado para el uso en el hogar. El uso del Silk'n™ es simple, y las sesiones de depilación son rápidas. Durante una sesión con Silk'n™ es normal experimentar y sentir:

- **Un flash de Luz** – La brillante luz de Silk'n™ no dañará los ojos al ser aplicada en zonas no faciales, y al utilizar Silk'n™ no es necesaria protección especial para los ojos.
- **Ruido del ventilador** – El ventilador de enfriado de Silk'n™ hace un ruido similar al secador de cabello. Esto es normal.
- **Sonido de un chasquido con cada pulso** – Cuando un pulso **HPL™** de luz es activado, es normal escuchar un leve sonido de chasquido simultáneo al flash de luz.
- **Presión moderada del Aplicador** – Es necesaria y útil para ubicar los siguientes pulsos de luz, y es parte de la exclusiva característica de Silk'n™.

- **Una sensación de calor y hormigueo** – Durante cada pulso de luz, es normal sentir una leve sensación de calor y hormigueo de la energía de luz. Se debe recordar que es importante usar siempre niveles bajos de energía para las sesiones iniciales de depilación. Puede ser que sienta algo de calor durante hasta una hora después de la sesión con Silk'n™.
- **Leve color rojo o rosado** – Durante e inmediatamente después de la sesión con su Silk'n™ no es inusual distinguir una leve coloración rojiza de la piel. Esto es usualmente notable alrededor de los mismos vellos. No obstante, si distingue rojez total de la piel, ampollas o quemaduras, interrumpa inmediatamente el uso de Silk'n™.

4.6. Después del tratamiento con Silk'n™

- Cuando se ha completado la sesión con Silk'n™, apague el aparato presionando el conmutador *On/Off*. (Asegure recordar el ultimo nivel de energía determinado por usted, ya que no será restaurado al volver a encender Silk'n™.)
- Desenchufe el cordón eléctrico de la toma de corriente.
- Después de cada depilación se recomienda limpiar el aparato Silk'n™, especialmente el cabezal *DEL APLICADOR* (ver sección 5.1 – "Limpieza de Silk'n™").
- Después de la limpieza, se recomienda almacenar su aparato Silk'n™ en su caja original, y mantener el aparato siempre alejado del agua.



Efectos secundarios y complicaciones

No exponer al sol las áreas de piel tratadas. Asegure que protege la piel tratada con bloqueador solar; durante todo el periodo de depilación y por lo menos 2 semanas después de la última sesión de depilación con el sesión.



Algunos pacientes pueden experimentar cambios de pigmentación como resultado del tratamiento con Silk'n™. Estos efectos, de ocurrir son generalmente leves y transitorios.



En caso que sufra cualquier complicación (ver sección 2.6 – "Posibles efectos Secundarios") **por favor consulte inmediatamente a su médico.**

5. Mantenimiento de Silk'n™

5.1. Limpieza de Silk'n™

Después de cada sesión de depilación, se recomienda limpiar su aparato Silk'n™, especialmente el cabezal *DEL APLICADOR*.

- Desenchufar Silk'n™ antes de limpiarlo.
- Usar un paño seco y limpio y una solución especial para la limpieza de equipo electrónico para limpiar con delicadeza la superficie de Silk'n™ y especial-mente el cabezal *DEL APLICADOR*; ¡Nunca sumerja Silk'n™ o cualquiera de sus componentes en el agua!

5.2. Reemplazo del Cartucho de la Lámpara

El **CARTUCHO DE LA LÁMPARA DESECHABLE** de Silk'n™ es capaz de disparar 750 pulsos de luz que normalmente cubren 2 piernas, brazos, axilas y la línea del bikini. La intensidad del pulso se determina solo de acuerdo con el nivel de energía programado en el aparato. No hay disminución de energía durante la vida útil del **CARTUCHO DE LA LÁMPARA**.

Cuando un **CARTUCHO DE LA LÁMPARA DESECHABLE** ha llegado al 90% de su vida útil posible se activará la Luz indicadora del 90% de uso, indicando que el **CARTUCHO DE LA LÁMPARA DESECHABLE** debe ser reemplazado pronto.

Tras haber usado todos los 750 pulsos de un **CARTUCHO DE LA LÁMPARA DESECHABLE** se activará la Luz indicadora del 100% de uso, indicando que no serán emitidos más pulsos.

A fin de continuar la sesión de depilación, será necesario reemplazar el **CARTUCHO DE LA LÁMPARA DESECHABLE**.



Observación: Se debe reemplazar el **CARTUCHO LÁMPARA DESECHABLE** también si aparecen dentro manchas grandes o si **De La se rompe su LENTE**.

Para reemplazar el Cartucho de la Lámpara Desechable:

1. Presionar el conmutador **On/Off PARA AMGAR** Silk'n™.
2. Desenchufar el cordón eléctrico de la toma de corriente.
3. Asir por ambos lados el **CARTUCHO DE LA LÁMPARA DESECHABLE** usado, sacarlo de su lugar y desecharlo con los residuos domésticos.
4. Desenvolver un nuevo **CARTUCHO DE LA LÁMPARA DESECHABLE**.
5. Alinear los orificios en el lugar del **APLICADOR** con las chavetas metálicas y plásticas en el nuevo **CARTUCHO DE LA LÁMPARA DESECHABLE** y empujarlo suavemente hasta que entre en su lugar.

Si es correctamente instalado, el **CARTUCHO DE LA LÁMPARA DESECHABLE** saltará al ser empujado y liberado.



6. Localización de fallas

6.1. "Mi Silk'n no se enciende"

- Verificar que el cordón eléctrico está conectado correctamente al aparato Silk'n™.
- Verificar que el cordón eléctrico está enchufado en la toma de corriente en la pared.

6.2. "No se emite un pulso de luz cuando hago presión en el Botón de Pulso."

- Verificar que tiene buen contacto con la piel y que el cabezal **DEL APLICADOR** este plana y firmemente presionada con la piel. Para su seguridad, el **BOTÓN DE PULSO** activará un pulso solo si **EL CABEZAL DEL APLICADOR** está firmemente presionada contra la piel.
- Revisar el **INDICADOR** del 100% de uso del **CARTUCHO**. Si está encendido, desconecte el Silk'n™ y reemplace el **CARTUCHO DE LA LÁMPARA DESECHABLE**.
- Asegure que el **INDICADOR DE DISPONIBILIDAD** está encendido.
 - a. Si dentro de 10 segundos el **INDICADOR DE DISPONIBILIDAD** continúa apagado, apague Silk'n™ y vuelva a encenderlo presionando dos veces el conmutador **On/Off**.
 - b. Si el problema persiste contacte el Centro de Atención Cliente de Silk'n™ en su localidad.

● Revise la **LUZ INDICADORA de ALARMA DEL SISTEMA**.

- a. Si la luz está encendida apague Silk'n™ y vuelva a encenderlo presionando dos veces el conmutador **On/Off**.
- b. Si el problema persiste contacte el Centro de Atención Cliente de Silk'n™ en su localidad.

Si los mencionados problemas persisten contacte el Centro de Atención Cliente de Silk'n™ en su localidad.



No intente abrir o reparar su aparato Silk'n™. Solo los centros de reparaciones autorizados de Silk'n™ tienen el permiso para efectuar reparaciones.

Abbr Silk'n™ puede exponer los componentes eléctricos peligrosos y a la energía de pulsaciones de luz, ambos casos pueden causar serios daños corporales y/o permanentes lesiones en los ojos.

El intento de abrir Silk'n™ también puede dañar el aparato anulando la garantía.

Por favor contacte al Servicio al Cliente de Silk'n™ si cuenta con un aparato roto o dañado que necesita reparación.

7. Servicio al cliente

Para recibir más información sobre Silk'n™ por favor entre al Sitio de Internet de su localidad: España: <http://www.silkniberica.com>

Si su Silk'n™ está roto, dañado, necesita una reparación o cualquier otra ayuda al usuario, se le ruega contactar al Servicio al Cliente de Silk'n™ en su localidad. España: marketing@toogas.net

8. Preguntas Frecuentes

1. ¿Almente funciona Silk'n™? Si. En experimentos clínicos llevados a cabo por médicos, se ha probado que Silk'n™ logra resultados de depilación a largo plazo y de manera segura.

2. ¿En que parte de mi cuerpo puedo usar Silk'n™? El aparato Silk'n™ ha sido diseñado para la depilación en todas las partes del cuerpo bajo el cuello. Las áreas más comúnmente tratadas con Silk'n™ son: piernas, axilas, brazos y la línea de bikini. No se recomienda el uso de Silk'n™ en la cara. Silk'n™ no es apropiado para todos. Recomendamos que lea todas las advertencias y contraindicaciones de Silk'n™ en este Manual para el Usuario.

3. ¿Cuánto tiempo se debe invertir en un tratamiento con Silk'n™? El tiempo puede variar dependiendo en el área del cuerpo tratado. Una pierna completa puede llevar hasta 30 minutos, o dos brazos pueden llevar 10 minutos. Siendo que Silk'n™ funciona con corriente eléctrica normal puede ser utilizado durante todo el tiempo necesario para completar una sesión de depilación de las partes del cuerpo que se desea depilar.

4. ¿Es seguro el uso de Silk'n™? Silk'n™ ha sido diseñado pensando en su seguridad, ha sido probado y aprobado por los mejores dermatólogos y cirujanos plásticos a fin de cumplir con los estándares de seguridad para el uso de aparatos en el hogar. Pero como todo producto para la piel o aparato electrónico, debe utilizarse de acuerdo con las instrucciones de operación y las precauciones al usuario.

5. ¿Duele el uso de Silk'n™? Al ser utilizado correctamente, la mayoría de los usuarios de Silk'n™ informan que sienten una leve sensación de calor cuando se emite el pulso de luz. Usuarios con vello más grueso y oscuro pueden sentir una leve incomodidad que desaparece al completar

la sesión de depilación. Para su comodidad, Silk'n™ cuenta con cinco niveles que pueden ser programados de acuerdo con su sensibilidad.

6. ¿Cada cuánto tiempo debo usar Silk'n™? Las sesiones de depilación con Silk'n™ deber llevarse a cabo con un intervalo de semanas para las primeras tres o cuatro sesiones. Después las sesiones de depilación deben efectuarse si el vello vuelve a crecer, hasta que se logran los resultados deseados.

7. ¿Es efectivo Silk'n™ sobre cabello blanco, gris o rubio? Silk'n™ funciona mejor con cabello de color más oscuro, o con más melanina. La melanina es un pigmento que da el color al cabello y a la piel, y absorbe la energía de la luz. Negro y marrón oscuro son los que mejor responden, pero marrón y marrón claro también responderán aunque serán necesarias más sesiones de depilación. Cabellos rojos pueden demostrar alguna reacción. Blanco, gris o rubio usualmente no reaccionan a Silk'n™ aunque algunos usuarios han notado resultados después de múltiples sesiones de depilación.

8. ¿Puedo usar Silk'n™ sobre piel morena o negra? ¡No utilice Silk'n™ en una complexión naturalmente oscura! Silk'n™ elimina vello indeseado al dirigirse selectivamente al pigmento del cabello. En el tejido cutáneo también existen variadas cantidades de pigmento. La cantidad de pigmento en la piel de una persona en particular, manifestada por su color de piel, determina el grado de riesgo al que se expone la persona al utilizar Silk'n™. El tratamiento en piel oscura con Silk'n™ puede causar efectos adversos como quemaduras, ampollas y cambios de color en la piel (hipo o hiperpigmentación).

9. ¿Cuándo veré los resultados del uso de Silk'n™? Como con todo aparato de depilación a base de luz o láser, los resultados no son inmediatos, y de hecho podrá pensar que no ha sucedido nada. Podría parecer que a veces el vello vuelve a crecer después de una sesión de depilación; pero normalmente después de dos semanas muchos de estos vellos simplemente caerán. En adición, el vello crece en tres etapas diferentes y solo los vellos en la fase de crecimiento activo serán afectados por Silk'n™. Esta es una de las principales razones por las cuales se requieren sesiones múltiples para lograr el resultado deseado.

10. ¿Hombres pueden utilizar Silk'n™? Aunque ha sido diseñado exclusivamente para mujeres, Silk'n™ puede ser utilizado por hombres. No obstante y a fin de lograr los resultados deseados, el vello masculino, normalmente el del pecho, requerirá más sesiones de depilación que con mujeres. Como con mujeres, no se recomienda el uso de Silk'n™ en el pelo facial de hombres (como barba y bigote).

11. ¿Porqué sigue creciendo el pelo si lo he tratado una semana atrás? Es bastante común que aparezca vello ya que aún sigue creciendo hasta dos semanas después de la depilación con Silk'n™. Este proceso es conocido como "eyección" y en unas dos semanas podrá comprobar que estos vellos simplemente se caen o quitan con una suave tirada. (No recomendamos arrancarlos – simplemente déjelos caer naturalmente). También puede ser posible que algunos pelos, dado a que no se aplico el tratamiento en algún punto o a las diferentes etapas de crecimiento, no han sido afectados por Silk'n™. Estos pelos serán tratados en las siguientes sesiones, portal razón son necesarias múltiples sesiones para lograr los mejores resultados con Silk'n™.

12. He escuchado que algunos pelos vuelven a crecer más finos y claros después de la depilación a base de luz ¿es verdad? Este es un fenómeno bien documentado por trabajadores en estética y médicos que usan aparatos de láser para eliminar vello. Es posible que algunos pelos vuelvan a crecer más claros y finos después de utilizar Silk'n™. Usualmente son una fracción de lo había originalmente en el lugar y el uso continuo puede tener el efecto deseado.

13. ¿Porqué no puedo recibir el tratamiento si tengo un bronceado "activo"? ¡No use Silk'n™ sobre piel bronceada o después de haberse expuesto al sol! La piel bronceada y particularmente tras la exposición al sol, contiene grandes cantidades del pigmento melanina. Lo mencionado aplica a todos los tipos de piel y complexiones, incluyendo aquellos que parecen no broncearse rápidamente. La presencia de grandes cantidades de melanina expone la piel a un riesgo mas grande de efectos adversos al usar Silk'n™ incluyendo quemaduras, ampollas y cambios del color de la piel (hipo o hiperpigmentación).

14. ¿Es peligroso para mi piel el uso a largo plazo de Silk'n™? El uso de la energía de luz y láser en medicina estética ha sido bien documentado por más de 15 años en revistas profesionales reseñadas por colegas, y por instituciones altamente respetadas como la Clínica Mayo. Estas revistas e instituciones no han informado sobre efectos secundarios o daños causados por el uso a largo plazo de un aparato a base de luz y láser.

15. ¿Puedo utilizar Silk'n™ para depilar el vello de mi mentón o de otra parte en la cara? No se recomienda usar Silk'n™ en la cara o el cuello. A diferencia del vello corporal, la mayoría del vello facial de las mujeres es inactivo y está oculto, mientras que solo una fracción crece y sale a la superficie. AL exponer el vello facial a los pulsos de luz del Silk'n™ se puede eliminar el vello visible pero a la vez se estimula el indeseado crecimiento del vello oculto. En adición, el uso de Silk'n™ para eliminar vello facial puede causar serias lesiones a los ojos.

16. ¿Cuánto tiempo debo esperar para llevar a cabo un tratamiento con Silk'n™ después de una exposición al sol sin protección? Se debe esperar 4 semanas antes de usar Silk'n™ después de haberse expuesto al sol sin protección. No obstante, de haber una duda respecto a la exposición al sol, se recomienda consultar con el médico o comunicarse con el apoyo al cliente de Home Skinovations.

17. ¿Debo hacer algo antes de usar Silk'n™? Antes de toda sesión con Silk'n™ es importante evitar la exposición al sol del área a tratar por lo menos durante 4 semanas. Ayuda el uso de bloqueador solar con un alto nivel de UV (SPF 50+), así como cubrir las partes tratadas. El área a tratar también debe ser lavado con jabón suave y agua, y es necesario afeitarse hasta el nivel de la piel.

18. Cómo debo tratar la piel después de usar Silk'n™? El área tratada con Silk'n™ puede lavarse y tratarse con productos estándar para el cuidado de la piel. Se debe poner especial cuidado para evitar la exposición al sol. Se deben usar bloqueadores solares fuertes (50+ SPF) y cubrirse con ropa para protegerse adecuadamente del sol.

19. ¿Debo arrancar los pelos después del tratamiento?

No, permita que el vello caiga gradualmente por sí mismo. Esto puede llevar unas dos semanas.

9. Especificaciones

Tamaño del punto	2cm x 3cm [6cm ²]
Velocidad	1 pulso cada 3.5 segundos: 1.7 cm ² /sec
Tecnología	New Home Pulsed Light™
Nivel de energía máximo	Max 5J/cm ²
Largo de la onda	475-1200nm
Tiempo de carga / fuente de energía	Operación continua
Requisitos de electricidad	100-240VAC, 2A
Tiempo necesario para tratar la parte inferior de las piernas	30 minutos
Operación y Seguridad	Sensor de seguridad permite accionar automáticamente para mayor seguridad y control. De fácil uso en todas líneas partes del cuerpo.
Tamaño del pack	Altura 9 pulgadas , Ancho 9 pulgadas , Profundidad 5.2 pulgadas
Peso del sistema	4 libras

10. Rotulación


HomeSkinovations

MODEL :

Silk'n

PART NO. :

AS100001E

POWER:

**~ 100-240Vac ;2A
50-60Hz**



This device complies with part 15 of the FCC Rules. Operation is subject to the following two conditions: (1) This device may not cause harmful interference, and (2) this device must accept any interference received, including interference that may cause undesired operation

000001001



008024

Made in ISRAEL

LB100461E

Equipo Clase II t – doble aislamiento

Grado de protección contra choque eléctrico: parte tipo BF

WEEE – Desechar como equipo eléctrico y electrónico

Marca de CE

El símbolo en el rótulo fijado al aparato significa "Atención, consultar los documentos incluidos".

Este aparelho está conforme o nº 15 das Regras FCC

Grado de protección contra ingreso de agua: ordinario

Este aparato no es apropiado para ser utilizado en presencia de anestésicos inflamables al mezclarse con aire o con oxígeno o con óxido nítrico.



Declaración de conformidad de EC

Home Skinovations Ltd. declara bajo su sola responsabilidad que los productos para el tratamiento de la piel en el hogar:

Nombre de marca: Home Skinovations

Nombre del Modelo: Silk'n, Disposable Lamp Cartridge

Número del modelo: ASI00001E, ASI00674B, ASI00756A

Son totalmente conformes con los requisitos esenciales del Consejo Directivo 89/336/EEC y 73/23/EEC enmendados por las Directrices 93/68/EEC.

La presente declaración se basa en total cumplimiento de los productos con los siguientes estándares europeos:

EMC:	EN 61000-3-2:2000; (A2:2005) EN 61000-3-3:1995; (A1:2001) EN 55014-1:2000; (A2:2002) EN55014-2:1997; (A1:2001)
Seguridad eléctrica:	EN 60335-1:2002; (A1:2004;A12:2006) EN 60335-2-23:2003 EN 60335-2-27:2003

Exposición de humanos a radiación de campos electromagnéticos: EN 50364:2001

Fabricante:
Home Skinovations Ltd.
Apolo Building, Shaar
Yokneam, POB 533, Yokneam
20692, ISRAEL
Tel: +972-4-9097470
Fax: +972-4-9097471

Representante autorizado:
Home Skinovations GMBH
Dr. Kurt Huber Str. 6
D-82031 Grünwald, GERMANY
Tel. +49-89-64919530
Fax +49-89-64919531



Gabi Lavi

Gerente General

Yokneam, 4 de Febrero del 2008



Dr. Amir Waldman

*VP Reglamentario & Asuntos Clínicos
Angelegenheiten '*

Yokneam, 4 de Febrero del 2008



Silk'n™ un aparato novedoso a base de luz **recomendado por médicos** para la **depilación en la privacidad de su hogar. Es seguro, fácil de usar y efectivo**, Silk'n™ logra **marcados resultados clínicos** ofreciendo comodidad personal.

Silk'n™ utilize la altamente sofisticada y novedosa tecnología **Home Pulsed Light™ (HPL™)** desarrollada por **Home Skinovations Ltd.**

The logo for HomeSkinovations, featuring a blue wave-like graphic above the text. The word "Home" is in a light blue color, and "Skinovations" is in a darker blue color.
HomeSkinovations

Apolo Building, ShaarYokneam POB 533, Yokneam 20692, ISRAEL www.silkn.com
tel. +972-4-9097470, fax +972-4-9097471, info@silkn.com, contact@silkn.com